

# Vollauskunft

Nachträge bis: 23.03.2013

## Auskunft über

**Bürgel-Nr.:** 26120001  
**Möbelhaus Peter Neumann GmbH**  
Steindamm 71  
D 20099 Hamburg

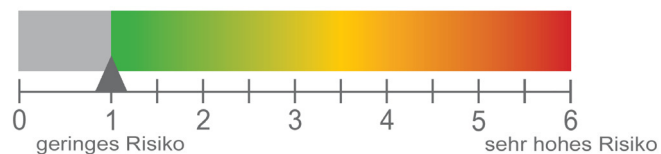
**Firmenstatus:** aktiv

## Finanzlage



Der Bonitätsindex<sup>[NG]</sup> und das Bilanzgrade werden auf der Basis der Berechnungsmethodik von Euler Hermes gebildet.

**Bonitätsindex<sup>[NG]</sup>:** 1,0



Der Bürgel Bonitätsindex<sup>[NG]</sup> prognostiziert die Ausfallwahrscheinlichkeit eines Unternehmens innerhalb der nächsten 12 Monate. Bürgel stuft die Bonität dieses Unternehmens als sehr gut ein.

**Ausfallwahrscheinlichkeit des Unternehmens:** 0,04%

Das Ausfallrisiko ist die Wahrscheinlichkeit, mit der ein Unternehmen in Deutschland innerhalb von 12 Monaten mit seinen Zahlungen ausfällt. Das Ausfallrisiko wird als sehr gering bis gering eingeschätzt.

**Durchschnittliches Ausfallrisiko der Branche(n):** 2,4%

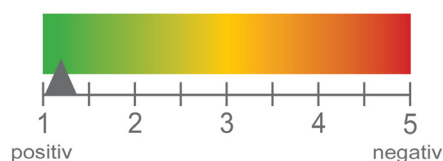
Prozentualer Anteil der Unternehmen, die im Durchschnitt in dieser Branche ausfallen.

**Zahlungserfahrung:** Skonto/vereinbarte Ziele

**Negativmerkmal:** Bürgel liegen keine Negativinformationen vor.

**Höchstkredit:** 162.000 EUR

**Bilanzgrade:** 1,2



**Bilanzjahr:** 2011

Das Bilanzgrade kann einen Wert zwischen 1,0 und 5,0 annehmen. Es basiert auf den Kennziffern Eigenkapitalquote, Liquiditätskennzahl und Gesamtkapitalrendite der im Bundesanzeiger veröffentlichten Bilanzen. Das Bilanzgrade ist Bestandteil des Bonitätsindex<sup>[NG]</sup>.

## Kommunikationsdaten

### Hauptanschrift

**Anschrift:** Steindamm 71  
D 20099 Hamburg

**Postfachadresse:** 123456  
D 20100 Hamburg

**Telefon:** 040/123456

**Telefax:** 040/678910

**Homepage:** www.moebelhaus-neumann.de

**E-Mail:** info@moebelhaus-neumann.de

## Kommunikationsdaten (Fortsetzung)

|  |                               |                   |             |
|--|-------------------------------|-------------------|-------------|
| <b>Steuernummer:</b>                           | 333/4444/4444                 | <b>USt-IdNr.:</b> | DE666888999 |
| <b>Juristischer Sitz</b>                       |                               |                   |             |
| <b>Anschrift:</b>                              | Gasstr. 18<br>D 22761 Hamburg |                   |             |
| <b>Telefon:</b>                                | 040/89803-0                   |                   |             |
| <b>Telefax:</b>                                | 040/89803-202                 |                   |             |
| <b>Handelsname</b>                             |                               |                   |             |
| <b>Name:</b>                                   | NeuWohn                       |                   |             |
| Individualtext zum Segment Kommunikationsdaten |                               |                   |             |

## Rechtsform

|  |                                       |                                       |            |
|--|---------------------------------------|---------------------------------------|------------|
| <b>Rechtsform:</b>   | Gesellschaft mit beschränkter Haftung |                                       |            |
| <b>Gründungsdatum:</b>   | 1956                                  | <b>Beginn der Geschäftstätigkeit:</b> | 01.04.1962 |
| <b>Gesellschaftervertrag:</b>  | 18.10.1961                            |                                       |            |
| <b>Eingetragen am:</b>   | 06.12.1961                            |                                       |            |
| <b>Handelsregister:</b>  | Amtsgericht 20355 Hamburg, HRB 1234   |                                       |            |
| <b>Stammkapital:</b>   | 1.500.000,00 EUR                      |                                       |            |
| <b>Gesellschafter</b>  |                                       | <b>Bürgel-Nr.: 31619001</b>           |            |
| Neumann Beteiligungsgesellschaft GmbH<br>Steindamm 71<br>D 20099 Hamburg | Anteil:                               | 1.500.000,00 EUR                      |            |
| Rechtsform: Gesellschaft mit beschränkter Haftung                        | Stammkapital:                         | 500.000,00 EUR                        |            |
|  | Eingetragen am:                       | 02.03.1993                            |            |
|  | HR-Daten:                             | 20355 Hamburg, HRB 12345              |            |
| <b>Geschäftsführer</b>   |                                       | <b>Bürgel-Nr.: 26121001</b>           |            |
| Peter Neumann<br>Fliederweg 2<br>D 22335 Hamburg                         | Beruf:                                | Dipl.-Kaufmann                        |            |
| Geboren: 08.06.1963 in Hamburg   | Güterstand:                           | Gütertrennung                         |            |
|  | Familienstand:                        | verheiratet                           |            |
| Individualtext zum Segment Rechtsform                                    |                                       |                                       |            |

## Handelnde Personen

|                    |   |
|--------------------|---|
| Technische Leitung | Hans Neumann<br>Fliederweg 4<br>D 22335 Hamburg |
|--------------------|---|

## Ausgeschiedene Funktionsträger und Anteilseigner

| von        | bis        | Name                              | Funktion        | Bürgel-Nr. |
|------------|------------|-----------------------------------|-----------------|------------|
| 01.07.2010 | 25.10.2011 | Harald Neumann<br>D 22335 Hamburg | Geschäftsführer | 42072158   |

## Firmenhistorie

| von  | bis        | Name  | Funktion       |
|------|------------|---|----------------|
| 1956 | 06.12.1961 | Harald Neumann, Steindamm 71<br>D 20099 Hamburg | Gewerbebetrieb |

## Geschäftsgegenstand / Branchen

### Geschäftsgegenstand

An der Anschrift der Betriebsstätte wird ein Säge- und Hobelwerk betrieben, an der Anschrift der Gesellschaft befindet sich die Fertigung. Die Möbel werden unter der Markenbezeichnung "NeuWohn" an den Fachhandel vertrieben und über die eigene Niederlassung an den Endverbraucher verkauft.

| Branchen |   | ø Ausfallrisiko |
|----------|---|-----------------|
| 16100    | Säge-, Hobel- und Holzimprägnierwerke     | 2,4 %           |
| 31099    | Herstellung von sonstigen Möbeln a. n. g. | 2,8 %           |
| 47591    | Einzelhandel mit Wohnmöbeln               | 1,9 %           |

## Beteiligungen

| Art                                 | Bürgel-Nr. | Firma  | Anteil |
|-------------------------------------|------------|--|--------|
| Persönlich haftender Gesellschafter | 42026286   | Max Neumann Möbeltischlerei GmbH & Co. KG<br>Steindamm 71<br>D 20099 Hamburg |        |
|                                     |            | Rechtsform: Kommanditgesellschaft GmbH & Co.                                 |        |
|                                     |            | Kommanditeinlagen: 15.000,00 EUR   |        |
|                                     |            | HR-Daten: 10.08.2004<br>Amtsgericht 20355 Hamburg<br>HRA 12345               |        |
|                                     |            | Firmenstatus: aktiv  |        |

Individualtext zum Segment Beteiligungen

## Bankverbindung

### Hausbanken

| BLZ      | Konto-Nr. | Bank-Name / Ort        | BIC         |
|----------|-----------|------------------------|-------------|
| 20070000 | 34567     | DEUTSCHE BANK, HAMBURG | DEUTDEHHXXX |
|          | 1631656   | CREDIT SUISSE, BASEL   | CRESCHZZ40A |

### weitere Bankverbindung

| BLZ      | Konto-Nr. | Bank-Name / Ort      | BIC         |
|----------|-----------|----------------------|-------------|
| 20040000 |           | COMMERZBANK, HAMBURG | COBADEHHXXX |

## Geschäftszahlen

|             |      |                  |
|-------------|------|------------------|
| Rohergebnis | 2010 | 6.520.593,00 EUR |
|             | 2011 | 6.477.014,00 EUR |
| Gewinn      | 2010 | 1.431.661,00 EUR |
|             | 2011 | 1.410.254,00 EUR |

### weitere Geschäftszahlen

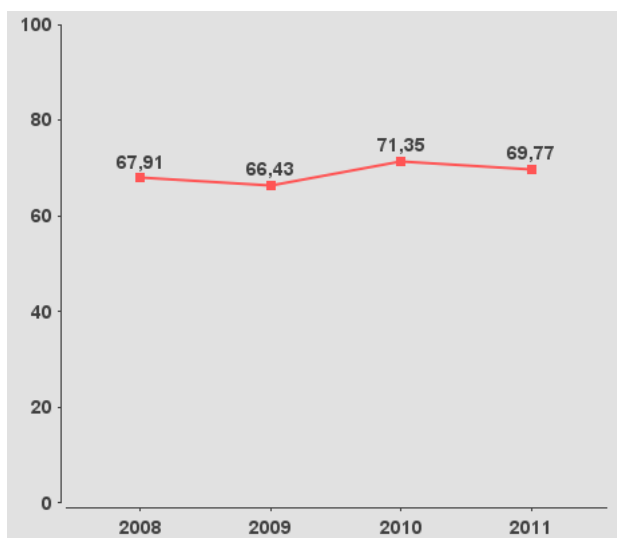
|                                    |                  |
|------------------------------------|------------------|
| Betriebs- und Geschäftsausstattung | 471.205,00 EUR   |
| Forderungen                        | 3.458.739,00 EUR |
| Verbindlichkeiten                  | 2.819.646,00 EUR |
| Anzahl Mitarbeiter                 | 50               |
| - davon feste Mitarbeiter          | 43               |
| - davon Auszubildende              | 5                |
| - davon Aushilfen                  | 2                |

## Bilanzen - Einzelbilanz

### Bilanzkennziffern / Bilanzgrade

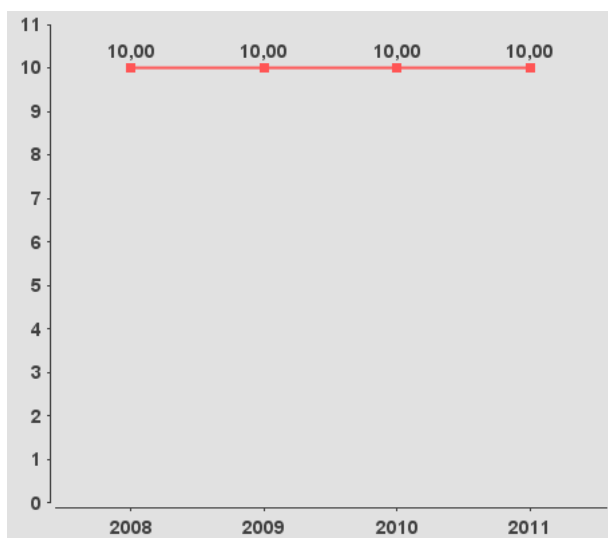
| Bezeichnung              | 01.01.2008<br>- 31.12.2008 | 01.01.2009<br>- 31.12.2009 | 01.01.2010<br>- 31.12.2010 | 01.01.2011<br>- 31.12.2011 |
|--------------------------|----------------------------|----------------------------|----------------------------|----------------------------|
| Eigenkapitalquote [%]    | 67,91                      | 66,43                      | 71,35                      | 69,77                      |
| Liquiditätskennzahl      | 10,00                      | 10,00                      | 10,00                      | 10,00                      |
| Gesamtkapitalrendite [%] | 15,09                      | 10,13                      | 12,95                      | 12,43                      |
| Bilanzgrade              | 1,0                        | 1,4                        | 1,2                        | 1,2                        |

**Eigenkapitalquote [%]**



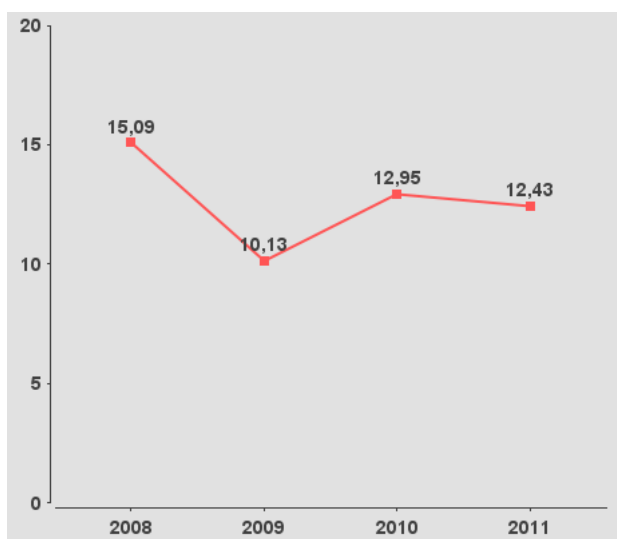
Die Eigenkapitalquote misst den Anteil des Eigenkapitals am Gesamtkapital. Je höher die Eigenkapitalquote, desto besser ist die wirtschaftliche Stabilität (Bonität) und damit die finanzielle Unabhängigkeit eines Unternehmens.

**Liquiditätskennzahl**



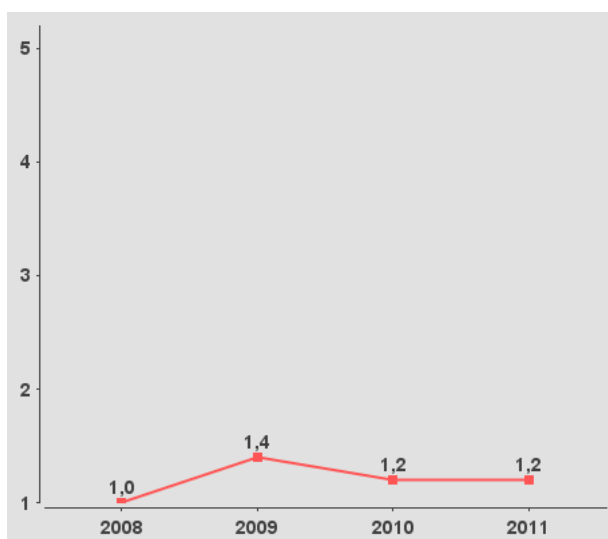
Die Liquiditätskennzahl veranschaulicht das Verhältnis von bereinigten Forderungen zu den Nettverbindlichkeiten. Je höher die Kennzahl, desto niedriger ist die finanzielle Abhängigkeit des Unternehmens von externen Gläubigern.

**Gesamtkapitalrendite [%]**



Die Gesamtkapitalrendite gibt Auskunft über die Effizienz und Verzinsung des gesamten im Unternehmen eingesetzten Kapitals. Je höher die Gesamtkapitalrendite, desto wirtschaftlicher arbeitet das Unternehmen mit dem eingesetzten Kapital.

**Bilanzgrade**



Das Bilanzgrade basiert auf den Kennziffern Eigenkapitalquote, Liquiditätskennzahl und Gesamtkapitalrendite der im Bundesanzeiger veröffentlichten Bilanzen und wird nach der Methodik von Euler Hermes berechnet. Es bewegt sich in einer Spanne von 1 (positiv) bis 5 (negativ).

## Bilanzen - Einzelbilanz (Fortsetzung)

| Geschäftsjahr   | 01.01.2011<br>- 31.12.2011 | 01.01.2010<br>- 31.12.2010 | Änd. %      |
|---|----------------------------|----------------------------|-------------|
|   | EUR                        | EUR                        |             |
| <b>AKTIVA</b>   | <b>12.783.194,82</b>       | <b>11.059.097,15</b>       | <b>15,6</b> |
| Anlagevermögen  | 2.329.474,33               | 2.042.428,94               | 14,1        |
| Immaterielles Vermögen  | 8.247,00                   | 13.260,00                  | -37,8       |
| Konzessionen, Lizenzen, Rechte  | 8.247,00                   | 13.260,00                  | -37,8       |
| Sachanlagen   | 471.205,31                 | 224.110,00                 | 110,3       |
| Andere Sachanlagen / Betriebs- und Geschäftsausstattung                 | 471.205,31                 | 224.110,00                 | 110,3       |
| Finanzanlagen   | 1.850.022,02               | 1.805.058,94               | 2,5         |
| Ausleihungen an Gesellschafter  |                            | 1.750.727,97               |             |
| Anteile an Beteiligungen / Tochtergesellschaften u.ä.                   | 20.511,29                  | 20.962,97                  | -2,2        |
| Anteile an Unternehmen mit Beteiligungsverhältnis                       | 20.511,29                  | 20.962,97                  | -2,2        |
| Sonstige Ausleihungen   | 1.829.510,73               |                            |             |
| Andere / Nicht spezifizierte Finanzanlagen                              |                            | 33.368,00                  |             |
| Umlaufvermögen  | 10.451.820,49              | 8.826.619,34               | 18,4        |
| Vorräte   | 1.195.111,16               | 997.116,40                 | 19,9        |
| Forderungen und sonstige Vermögensgegenstände                           | 3.458.739,00               | 2.757.908,62               | 25,4        |
| davon insgesamt ggü. Gesellschaftern                                    | 1.265.053,27               |                            |             |
| Sonstige Forderungen und Vermögensgegenstände                           | 3.458.739,00               | 2.757.908,62               | 25,4        |
| Liquide Mittel  | 5.797.970,33               | 5.071.594,32               | 14,3        |
| Übrige sonstige Aktiva  | 1.900,00                   | 190.048,87                 | -99,0       |
| Rechnungsabgrenzung (Aktiva)  | 1.900,00                   | 190.048,87                 | -99,0       |
| <b>PASSIVA</b>  | <b>12.783.194,82</b>       | <b>11.059.097,15</b>       | <b>15,6</b> |
| Eigenkapital  | 9.302.431,05               | 7.892.176,62               | 17,9        |
| Kapital   | 51.129,19                  | 51.129,19                  | 0,0         |
| Gezeichnetes Kapital (Grund-/Stammkapital)                              | 51.129,19                  | 51.129,19                  | 0,0         |
| Bilanzergebnis (+/-)  | 9.251.301,86               | 7.841.047,43               | 18,0        |
| Gewinn- / Verlustvortrag  | 7.841.047,43               | 6.409.386,79               | 22,3        |
| Jahresüberschuss / -fehlbetrag  | 1.410.254,43               | 1.431.660,64               | -1,5        |
| Rückstellungen  | 661.118,00                 | 696.338,08                 | -5,1        |
| Verbindlichkeiten   | 2.819.645,77               | 2.470.582,45               | 14,1        |
| davon insgesamt ggü. Gesellschaftern                                    | 0,00                       |                            |             |
| Weitere Verbindlichkeiten   | 2.819.645,77               | 2.470.582,45               | 14,1        |
| Unspezifizierte Sonstige Verbindlichkeiten                              | 2.819.645,77               | 2.470.582,45               | 14,1        |
| davon Verbindlichkeiten aus Steuern / Finanzbehörden                    | 124.474,18                 |                            |             |
| davon Verbindlichkeiten aus sozialer Sicherheit                         | 36,48                      |                            |             |
| <b>Gewinn- und Verlustrechnung (Gesamtkostenverfahren) nach HGB</b>     |                            |                            |             |
| Rohergebnis (+/-)   | 6.477.014,15               | 6.520.592,74               | -0,7        |
| Personalaufwand   | 2.144.470,45               | 2.225.106,01               | -3,6        |
| Löhne und Gehälter  | 1.815.467,68               | 1.927.818,85               | -5,8        |
| Soziale Abgaben und Aufwendungen für Altersversorgung und Unterstützung | 329.002,77                 | 297.287,16                 | 10,7        |
| Abschreibungen gesamt   | 184.121,11                 | 76.712,34                  | 140,0       |
| Abschreibungen auf Sachanlagen / Imm. Vermögen (incl. § 282 HGB)        | 184.121,11                 | 76.712,34                  | 140,0       |
| Sonstige betriebliche Aufwendungen                                      | 2.519.754,05               | 2.453.930,08               | 2,7         |
| Betriebsergebnis lfd. Geschäft (+/-)                                    | 1.628.668,54               | 1.764.844,31               | -7,7        |
| Beteiligungsergebnis (+/-)  | 84.907,79                  | 78.576,98                  | 8,1         |
| Erträge aus Beteiligungen   | 84.907,79                  | 78.576,98                  | 8,1         |
| Erträge aus verbundenen Unternehmen                                     | 84.907,79                  | 78.576,98                  | 8,1         |
| Zinsergebnis (+/-)  | 243.174,20                 | 165.133,56                 | 47,3        |
| Zinsen und ähnliche Erträge   | 263.075,57                 | 168.986,93                 | 55,7        |
| Zinsen und ähnliche Aufwendungen  | 19.901,37                  | 3.853,37                   | 416,5       |
| Finanzergebnis (+/-)  | 328.081,99                 | 243.710,54                 | 34,6        |
| Ergebnis des gewöhnlichen Geschäfts (+/-)                               | 1.956.750,53               | 2.008.554,85               | -2,6        |

## Bilanzen - Einzelbilanz (Fortsetzung)

| Geschäftsjahr   | 01.01.2011   | 01.01.2010   | Änd. % |
|---|--------------|--------------|--------|
|   | - 31.12.2011 | - 31.12.2010 |        |
|   | EUR          | EUR          |        |
| <b>Gewinn- und Verlustrechnung (Gesamtkostenverfahren) nach HGB</b> |              |              |        |
| Außerordentliche Aufwendungen                                       | 21.429,00    |              |        |
| Außerordentliches Ergebnis (+/-)                                    | -21.429,00   |              |        |
| EE-Steuern / EE-Steuererstattungen (+/-)                            | -523.557,10  | -574.925,21  | 8,9    |
| Sonstige Steuern / Steuererstattungen (+/-)                         | -1.510,00    | -1.969,00    | 23,3   |
| Steuern / Steuererstattungen (+/-)                                  | -525.067,10  | -576.894,21  | 9,0    |
| Jahresüberschuss / -fehlbetrag (vor Ant. Dritter)                   | 1.410.254,43 | 1.431.660,64 | -1,5   |

## Immobilien

| Immobilie   |                                 |
|---|---------------------------------|
| Besitzart   | Mieter                          |
| Anschrift   | Steindamm 71<br>D 20099 Hamburg |
| Wfl/Nfl:  | 4.000,0 qm                      |
| Miete p.a.:   | 150.000,00 EUR                  |
| Grundbuchamtliche Unterlagen standen nicht zur Verfügung. |                                 |

## Niederlassungen und Betriebsstätten

|               |  |
|---------------|--|
| Niederlassung | Möbelhaus Peter Neumann GmbH<br>Friedensallee 254<br>D 22763 Hamburg<br>Telefon: 040/56497813<br>Telefax: 040/56497815 |
|---------------|--|

## Weitere Funktionen / Beteiligungen

| Weitere Funktionen / Beteiligungen von: Peter Neumann |  |
|---|--|
| Inhaber bei   | Transporte Peter Neumann e.K.<br>Fliederweg 8<br>D 22335 Hamburg<br>Rechtsform: Einzelfirma<br>Eingetragen am: 20.10.1987<br>HR-Daten: 20355 Hamburg, HRA 1020   |
| Kommanditist bei                                      | Max Neumann Möbeltischlerei GmbH & Co. KG<br>Steindamm 71<br>D 20099 Hamburg<br>Rechtsform: Kommanditgesellschaft GmbH & Co.<br>Kommanditeinlagen: 15.000,00 EUR<br>Anteil: 5.000,00 EUR<br>Eingetragen am: 10.08.2004<br>HR-Daten: 20355 Hamburg, HRA 12345 |

Kunden-Nr.: 42026123  
Ihr Geschäftszeichen:  
Ihre Kostenstelle:  
Anfrage-Nr.: 99/926120

Datum: 23.03.2012 / Uhrzeit: 10:09

**Auskunft über: Möbelhaus Peter Neumann GmbH**

**Seite 7 von 7**

Bürgel Wirtschaftsinformationen GmbH & Co. KG, Tel.: 040/89803-0, Fax: 040/89803-777, www.buergel.de

## Weitere Funktionen / Beteiligungen (Fortsetzung)

### Weitere Funktionen / Beteiligungen von: Peter Neumann

|                    |   |
|--------------------|---|
| Gesellschafter bei | Neumann Beteiligungsgesellschaft GmbH<br>Steindamm 71<br>D 20099 Hamburg<br>Rechtsform: Gesellschaft mit beschränkter Haftung<br>Stammkapital: 500.000,00 EUR<br>Anteil: 500.000,00 EUR<br>Eingetragen am: 02.03.1993<br>HR-Daten: 20355 Hamburg, HRB 12345 |
|--------------------|---|